









Dr. Faust

RIESLING

0,75 L

	REBSORTE	Riesling
	QUALITÄT	Spätlese
	GESCHMACK	fruchtig & süß
	ANBAUGEBIET LAGE	Nahe
	TRINKTEMPERATUR	ca. 8-12°C
	VERZEHREMPFEHLUNG	Sie ist ein idealer Begleiter zu Pasteten, Kuchen, Desserts oder als feiner Wein für gesellige Runden.

CHARAKTERISTIK

Diese elegante Riesling Spätlese begeistert durch ein lebendiges Spiel zwischen mineralischer Fülle und harmonischer Restsüße. Ihre feinen Aromen erinnern an Pfirsich, Waldhonig und Rosenblüten.

Restzucker	ca. 53 g/l
Säure	ca. 8 g/l
Alkohol	ca. 8,5% Vol.

INHALT	0,75 l
GTIN Flasche	4006187488804
GTIN Kartonage	4006187488866

